
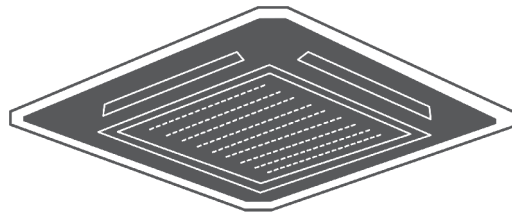



AIR CONDITIONING SYSTEMS

LIGHT COMMERCIAL SYSTEMS

- **PRODUCT FICHE**
- **ΔΕΛΤΙΟ ΠΡΟΪΟΝΤΟΣ**
- **FISA PRODUSULUI**
- **PRODUKTDATENBLATT**



MODELS:

V7DI-12WiFiR/U7RS-12
V7DI-18WiFiR/U7RS-18
V7DI-24WiFiR/U7RS-24

V7CRI-12WiFiR/U7RS-12
V7CRI-18WiFiR/U7RS-18
V7CI-24WiFiR/U7RS-24
V7CI-36WiFiR/U7RS-36

V7KI-18WiFiR/U7RS-18
V7KI-24WiFiR/U7RS-24
V7KI-36WiFiR/U7RS-36

V7LI-12WiFiR/U7RS-12
V7LI-18WiFiR/U7RS-18



CONTENTS

ENGLISH.....	3
ΕΛΛΗΝΙΚΑ.....	7
ROMANIAN	11
DEUTSCH.....	15

PRODUCT FICHE

NAME OR TRADEMARK: INVENTOR

CASSETTES	V7CRI-12WiFiR/U7RS-12	V7CRI-18WiFiR/U7RS-18	V7CI-24WiFiR/U7RS-24	V7CI-36WiFiR/U7RS-36
Sound Power Level at Standard Rating Conditions (Indoor/Outdoor) [dB(A)]	57/62	59/65	59/69	64/70
Refrigerant/Mass (kg)	R32/0.71	R32/1.15	R32/1.50	R32/2.40
GWP	675	675	675	675
CO2 Equivalent (tonnes)	0.48	0.78	1.01	1.62
SEER	6.6	6.3	6.2	6.7
Energy Class in Cooling Mode	A++	A++	A++	A++
Annual Electricity Consumption in Cooling Mode [1] [KWh/y]	186	294	395	549
Design Load in Cooling Mode (Pdesign) [KW]	3.5	5.3	7.0	10.5
SCOP (Average Heating Season)	4.1	4.0	4.0	4.0
Energy Class in Heating Mode (Average Season)	A+	A+	A+	A+
"Annual Electricity Consumption in Heating Mode (Average Season) [2] [KWh/y]"	922	1470	2100	2975
Warmer Heating Season	-	-	-	-
Colder Heating Season	-	-	-	-
Design Load in Heating Mode (Pdesign Average Season) [KW]	2.7	4.2	6.0	8.5
Declared Capacity at Reference Design Condition (Average Heating Season) [KW]	2.680	3.660	5.800	7.840
Back up Heating Capacity at Reference Design Condition (Average Heating Season) [KW]	0.020	0.540	0.200	0.660

Refrigerant leakage contributes to climate change, Refrigerant with lower global warming potential (GWP) would contribute less to global warming than a refrigerant with higher GWP, if leaked to the atmosphere, This appliance contains a refrigerant fluid with a GWP equal to [675], This means that if 1kg of this refrigerant fluid would be leaked to the atmosphere, the impact on global warming would be [675] times higher than 1kg of CO2, over a period of 100 years, Never try to interfere with the refrigerant circuit yourself or disassemble the product yourself and always ask a professional.

Contains fluorinated greenhouse gases.

[1] [2] Energy consumption "XYZ" kWh per year, based on standard test results, Actual energy consumption will depend on how the appliance is used and where it is located.

Note: Please check the model information above according to the model name on the nameplate.

PRODUCT FICHE

NAME OR TRADEMARK: INVENTOR

DUCTED	V7DI-12WiFiR/ U7RS-12	V7DI-18WiFiR/ U7RS-18	V7DI-24WiFiR/ U7RS-24	V7DI-36WiFiR/ U7RS-36
Sound Power Level at Standard Rating Conditions (Indoor/Outdoor) [dB(A)]	58/62	58/65	62/68	61/70
Refrigerant/Mass (kg)	R32/0.71	R32/1.15	R32/1.50	R32/2.40
GWP	675	675	675	675
CO2 Equivalent (tonnes)	0.48	0.78	1.01	1.62
SEER	6.3	6.5	6.2	6.2
Energy Class in Cooling Mode	A++	A++	A++	A++
Annual Electricity Consumption in Cooling Mode [1] [KWh/y]	197	291	401	593
Design Load in Cooling Mode (Pdesign) [KW]	3.5	5.4	7.1	10.5
SCOP (Average Heating Season)	4	4	4	4
Energy Class in Heating Mode (Average Season)	A+	A+	A+	A+
"Annual Electricity Consumption in Heating Mode (Average Season) [2] [KWh/y]"	945	1505	1890	2940
Warmer Heating Season	-	-	-	-
Colder Heating Season	-	-	-	-
Design Load in Heating Mode (Pdesign Average Season) [KW]	2.7	4.3	5.4	8.4
Declared Capacity at Reference Design Condition (Average Heating Season) [KW]	2.595	3.740	5.350	7.600
Back up Heating Capacity at Reference Design Condition (Average Heating Season) [KW]	0.105	0.560	0.050	0.800

Refrigerant leakage contributes to climate change, Refrigerant with lower global warming potential (GWP) would contribute less to global warming than a refrigerant with higher GWP, if leaked to the atmosphere, This appliance contains a refrigerant fluid with a GWP equal to [675], This means that if 1kg of this refrigerant fluid would be leaked to the atmosphere, the impact on global warming would be [675] times higher than 1kg of CO2, over a period of 100 years, Never try to interfere with the refrigerant circuit yourself or disassemble the product yourself and always ask a professional.

Contains fluorinated greenhouse gases.

[1] [2] Energy consumption "XYZ" kWh per year, based on standard test results, Actual energy consumption will depend on how the appliance is used and where it is located.

Note: Please check the model information above according to the model name on the nameplate.

PRODUCT FICHE

NAME OR TRADEMARK: INVENTOR

FLOOR-CEILING	V7KI-18WiFiR/ U7RS-18	V7KI-24WiFiR/ U7RS-24	V7KI-36WiFiR/ U7RS-36
Sound Power Level at Standard Rating Conditions (Indoor/Outdoor) [dB(A)]	59/65	55/67	65/70
Refrigerant/Mass (kg)	R32/1.15	R32/1.50	R32/2.40
GWP	675	675	675
CO2 Equivalent (tonnes)	0.78	1.01	1.62
SEER	6.2	6.1	6.4
Energy Class in Cooling Mode	A++	A++	A++
Annual Electricity Consumption in Cooling Mode [1] [KWh/y]	305	413	574
Design Load in Cooling Mode (Pdesign) [KW]	5.4	7.2	10.5
SCOP (Average Heating Season)	4.0	4.0	4.1
Energy Class in Heating Mode (Average Season)	A+	A+	A+
"Annual Electricity Consumption in Heating Mode (Average Season) [2] [KWh/y]"	1400	1925	2937
Warmer Heating Season	-	-	-
Colder Heating Season	-	-	-
Design Load in Heating Mode (Pdesign Average Season) [KW]	4.0	5.5	8.6
Declared Capacity at Reference Design Condition (Average Heating Season) [KW]	3.600	5.040	7.450
Back up Heating Capacity at Reference Design Condition (Average Heating Season) [KW]	0.400	0.460	1.150

Refrigerant leakage contributes to climate change, Refrigerant with lower global warming potential (GWP) would contribute less to global warming than a refrigerant with higher GWP, if leaked to the atmosphere, This appliance contains a refrigerant fluid with a GWP equal to [675], This means that if 1kg of this refrigerant fluid would be leaked to the atmosphere, the impact on global warming would be [675] times higher than 1kg of CO2, over a period of 100 years, Never try to interfere with the refrigerant circuit yourself or disassemble the product yourself and always ask a professional.

Contains fluorinated greenhouse gases,

[1] [2] Energy consumption "XYZ" kWh per year, based on standard test results, Actual energy consumption will depend on how the appliance is used and where it is located.

Note: Please check the model information above according to the model name on the nameplate.

PRODUCT FICHE

NAME OR TRADEMARK: INVENTOR

CONSOLES	V7LI-12WiFiR/U7RS-12	V7LI-18WiFiR/U7RS-18
Sound Power Level at Standard Rating Conditions (Indoor/Outdoor) [dB(A)]	55/63	56/64
Refrigerant/Mass (kg)	R32/0.71	R32/1.15
GWP	675	675
CO2 Equivalent (tonnes)	0.48	0.78
SEER	7.3	6.7
Energy Class in Cooling Mode	A++	A++
Annual Electricity Consumption in Cooling Mode [1] [KWh/y]	168	261
Design Load in Cooling Mode (Pdesign) [KW]	3.5	5.0
SCOP (Average Heating Season)	4.0	4.0
Energy Class in Heating Mode (Average Season)	A+	A+
Annual Electricity Consumption in Heating Mode (Average Season) [2] [KWh/y]	910	1450
Warmer Heating Season	-	-
Colder Heating Season	-	-
Design Load in Heating Mode (Pdesign Average Season) [KW]	2.6	4.0
Declared Capacity at Reference Design Condition (Average Heating Season) [KW]	2.500	3.500
Back up Heating Capacity at Reference Design Condition (Average Heating Season) [KW]	0.100	0.500

Refrigerant leakage contributes to climate change, Refrigerant with lower global warming potential (GWP) would contribute less to global warming than a refrigerant with higher GWP, if leaked to the atmosphere, This appliance contains a refrigerant fluid with a GWP equal to [675], This means that if 1kg of this refrigerant fluid would be leaked to the atmosphere, the impact on global warming would be [675] times higher than 1kg of CO2, over a period of 100 years, Never try to interfere with the refrigerant circuit yourself or disassemble the product yourself and always ask a professional.

Contains fluorinated greenhouse gases,

[1] [2] Energy consumption "XYZ" kWh per year, based on standard test results, Actual energy consumption will depend on how the appliance is used and where it is located.

Note: Please check the model information above according to the model name on the nameplate.

ΔΕΛΤΙΟ ΠΡΟΪΟΝΤΟΣ

ΕΜΠΟΡΙΚΟ ΣΗΜΑ: INVENTOR

ΚΑΣΕΤΕΣ	V7CRI-12WiFiR/U7RS-12	V7CRI-18WiFiR/U7RS-18	V7CI-24WiFiR/U7RS-24	V7CI-36WiFiR/U7RS-36
Ήχητική Ισχύς σε Κανονικές Συνθήκες Μέτρησης (Εσωτερική/Εξωτερική Μονάδα) [dB(A)]	57/62	59/65	59/65	64/70
Ψυκτικό Υγρό/Βάρος (kg)	R32/0.71	R32/1.15	R32/1.50	R32/2.40
GWP	675	675	675	675
Ισοδύναμο CO2 (tonnes)	0.48	0.78	1.01	1.62
SEER	6.6	6.3	6.2	6.7
Ενεργειακή Κλάση σε Ψύξη	A++	A++	A++	A++
Ετήσια Κατανάλωση Ρεύματος σε Ψύξη [1] [KWh/y]	186	294	395	549
Φορτίο Σχεδιασμού σε Ψύξη [KW]	3.5	5.3	7.0	10.5
SCOP (Θέρμανση Μέσης Ζώνης)	4.1	4.0	4.0	4.0
Ενεργειακή Κλάση σε Θέρμανση (Μέση Ζώνη)	A+	A+	A+	A+
Ετήσια Κατανάλωση Ρεύματος σε Θέρμανση (Μέση Ζώνη) [2] [KWh/y]	922	1470	2100	2975
Θέρμανση Θερμής Ζώνης	-	-	-	-
Θέρμανση Ψυχρής Ζώνης	-	-	-	-
Φορτίο Σχεδιασμού σε Θέρμανση (Μέση Ζώνη) [KW]	2.7	4.2	6.0	8.5
Δηλωμένη Απόδοση σε Συνθήκες Σχεδιασμού (Θέρμανση Μέσης Ζώνης) [KW]	2.680	3.660	5.800	7.840
Παραγωγή Εφεδρικής Ενέργειας σε Συνθήκες Σχεδιασμού (Θέρμανση Μέσης Ζώνης) [KW]	0.020	0.540	0.200	0.660

Η διαρροή ψυκτικού μέσου επιδρά στο φαινόμενο της κλιματικής αλλαγής. Ψυκτικό μέσο με χαμηλότερο δυναμικό υπερθέρμανσης του πλανήτη (GWP) επιδρά λιγότερο στην παγκόσμια αύξηση της θερμοκρασίας συγκριτικά με ένα ψυκτικό μέσο υψηλότερου GWP, σε περίπτωση που διαρρεύσει στην ατμόσφαιρα. Αυτή η συσκευή περιέχει ψυκτικό μέσο με GWP ίσο με [675]. Αυτό σημαίνει ότι αν 1kg αυτού του ψυκτικού μέσου διαρρεύσει στην ατμόσφαιρα, η υπερθέρμανση του πλανήτη θα επηρεαστεί [675] φορές υψηλότερα από 1 κιλό CO₂, σε περίοδο 100 ετών. ΜΗΝ επιχειρίσετε να παρέμβετε στο ψυκτικό κύκλωμα ή να αποσυναρμολογήσετε το προϊόν μόνοι σας. Θα πρέπει να το αναλάβει αυστηρά αδειοδοτημένος τεχνικός.

Περιέχει φθοριούχα αέρια.

[1] [2] Ετήσια Κατανάλωση Ρεύματος "XYZ" kWh, βάσει αποτελεσμάτων τυποποιημένων δοκιμών. Η πραγματική κατανάλωση ρεύματος εξαρτάται από τον τρόπο χρήσης και τοποθέτησης της συσκευής.

Σημείωση: Ελέγξτε τις παραπάνω πληροφορίες βάσει του μοντέλου που αναγράφεται στην ετικέτα τεχνικών προδιαγραφών που φέρει η συσκευή.

ΔΕΛΤΙΟ ΠΡΟΪΟΝΤΟΣ

ΕΜΠΟΡΙΚΟ ΣΗΜΑ: INVENTOR

ΔΙΚΤΥΟΥ ΑΕΡΑΓΩΓΩΝ	V7DI-12WiFiR/ U7RS-12	V7DI-18WiFiR/ U7RS-18	V7DI-24WiFiR/ U7RS-24	V7DI-36WiFiR/ U7RS-36
Ήχητική Ισχύς σε Κανονικές Συνθήκες Μέτρησης (Εσωτερική/Εξωτερική Μονάδα) [dB(A)]	58/62	58/65	62/68	61/70
Ψυκτικό Υγρό/Βάρος (kg)	R32/0.71	R32/1.15	R32/1.50	R32/2.40
GWP	675	675	675	675
Ισοδύναμο CO2 (tonnes)	0.48	0.78	1.01	1.62
SEER	6.3	6.5	6.2	6.2
Ενεργειακή Κλάση σε Ψύξη	A++	A++	A++	A++
Ετήσια Κατανάλωση Ρεύματος σε Ψύξη [1] kWh/y]	197	291	401	593
Φορτίο Σχεδιασμού σε Ψύξη [KW]	3.5	5.4	7.1	10.5
SCOP (Θέρμανση Μέσης Ζώνης)	4	4	4	4
Ενεργειακή Κλάση σε Θέρμανση (Μέση Ζώνη)	A+	A+	A+	A+
Ετήσια Κατανάλωση Ρεύματος σε Θέρμανση (Μέση Ζώνη) [2] [kWh/y]	945	1505	1890	2940
Θέρμανση Θερμής Ζώνης	-	-	-	-
Θέρμανση Ψυχρής Ζώνης	-	-	-	-
Φορτίο Σχεδιασμού σε Θέρμανση (Μέση Ζώνη) [KW]	2.7	4.3	5.4	8.4
Δηλωμένη Απόδοση σε Συνθήκες Σχεδιασμού (Θέρμανση Μέσης Ζώνης) [KW]	2.595	3.740	5.350	7.600
Παραγωγή Εφεδρικής Ενέργειας σε Συνθήκες Σχεδιασμού (Θέρμανση Μέσης Ζώνης) [KW]	0.105	0.560	0.050	0.800

Η διαρροή ψυκτικού μέσου επιδρά στο φαινόμενο της κλιματικής αλλαγής. Ψυκτικό μέσο με χαμηλότερο δυναμικό υπερθέρμανσης του πλανήτη (GWP) επιδρά λιγότερο στην παγκόσμια αύξηση της θερμοκρασίας συγκριτικά με ένα ψυκτικό μέσο υψηλότερου GWP, σε περίπτωση που διαρρεύσει στην ατμόσφαιρα. Αυτή η συσκευή περιέχει ψυκτικό μέσο με GWP ίσο με [675]. Αυτό σημαίνει ότι αν 1kg αυτού του ψυκτικού μέσου διαρρεύσει στην ατμόσφαιρα, η υπερθέρμανση του πλανήτη θα επηρεαστεί [675] φορές υψηλότερα από 1 κιλό CO₂, σε περίοδο 100 ετών. ΜΗΝ επιχειρίσετε να παρέμβετε στο ψυκτικό κύκλωμα ή να αποσυναρμολογήσετε το προϊόν μόνοι σας. Θα πρέπει να το αναλάβει αδειοδοτημένος τεχνικός.

Περιέχει φθοριούχα αέρια.

[1] [2] Ετήσια Κατανάλωση Ρεύματος "XYZ" kWh, βάσει αποτελεσμάτων τυποποιημένων δοκιμών. Η πραγματική κατανάλωση ρεύματος εξαρτάται από τον τρόπο χρήσης και τοποθέτησης της συσκευής.

Σημείωση: Ελέγξτε τις παραπάνω πληροφορίες βάσει του μοντέλου που αναγράφεται στην ετικέτα τεχνικών προδιαγραφών που φέρει η συσκευή.

ΔΕΛΤΙΟ ΠΡΟΪΟΝΤΟΣ

ΕΜΠΟΡΙΚΟ ΣΗΜΑ: INVENTOR

ΔΑΠΕΔΟΥ ΟΡΟΦΗΣ	V7KI-18WiFiR/U7RS-18	V7KI-24WiFiR/U7RS-24	V7KI-36WiFiR/U7RS-36
Ήχητική Ισχύς σε Κανονικές Συνθήκες Μέτρησης (Εσωτερική/Εξωτερική Μονάδα) [dB(A)]	59/65	55/67	65/70
Ψυκτικό Υγρό/Βάρος (kg)	R32/1.15	R32/1.50	R32/2.40
GWP	675	675	675
Ισοδύναμο CO2 (tonnes)	0.78	1.01	1.62
SEER	6.2	6.1	6.4
Ενεργειακή Κλάση σε Ψύξη	A++	A++	A++
Ετήσια Κατανάλωση Ρεύματος σε Ψύξη [1] kWh/y]	305	413	574
Φορτίο Σχεδιασμού σε Ψύξη [KW]	5.4	7.2	10.5
SCOP (Θέρμανση Μέσης Ζώνης)	4.0	4.0	4.1
Ενεργειακή Κλάση σε Θέρμανση (Μέση Ζώνη)	A+	A+	A+
Ετήσια Κατανάλωση Ρεύματος σε Θέρμανση (Μέση Ζώνη) [2] [KWh/y]	1400	1925	2937
Θέρμανση Θερμής Ζώνης	-	-	-
Θέρμανση Ψυχρής Ζώνης	-	-	-
Φορτίο Σχεδιασμού σε Θέρμανση (Μέση Ζώνη) [KW]	4.0	5.5	8.6
Δηλωμένη Απόδοση σε Συνθήκες Σχεδιασμού (Θέρμανση Μέσης Ζώνης) [KW]	3.600	5.040	7.450
Παραγωγή Εφεδρικής Ενέργειας σε Συνθήκες Σχεδιασμού (Θέρμανση Μέσης Ζώνης) [KW]	0.400	0.460	1.150

Η διαρροή ψυκτικού μέσου επιδρά στο φαινόμενο της κλιματικής αλλαγής. Ψυκτικό μέσο με χαμηλότερο δυναμικό υπερθέρμανσης του πλανήτη (GWP) επιδρά λιγότερο στην παγκόσμια αύξηση της θερμοκρασίας συγκριτικά με ένα ψυκτικό μέσο υψηλότερου GWP, σε περίπτωση που διαρρεύσει στην ατμόσφαιρα. Αυτή η συσκευή περιέχει ψυκτικό μέσο με GWP ίσο με [675]. Αυτό σημαίνει ότι αν 1kg αυτού του ψυκτικού μέσου διαρρεύσει στην ατμόσφαιρα, η υπερθέρμανση του πλανήτη θα επιρραστεί [675] φορές υψηλότερα από 1 κιλό CO₂, σε περίοδο 100 ετών. ΜΗΝ επιχειρίσετε να παρέμβετε στο ψυκτικό κύκλωμα ή να αποσυναρμολογήσετε το προϊόν μόνοι σας. Θα πρέπει να το αναλάβει αυστηρά αδειοδοτημένος τεχνικός.

Περιέχει φθοριούχα αέρια.

[1] [2] Ετήσια Κατανάλωση Ρεύματος "XYZ" kWh, βάσει αποτελεσμάτων τυποποιημένων δοκιμών. Η πραγματική κατανάλωση ρεύματος εξαρτάται από τον τρόπο χρήσης και τοποθέτησης της συσκευής.

Σημείωση: Ελέγξτε τις παραπάνω πληροφορίες βάσει του μοντέλου που αναγράφεται στην ετικέτα τεχνικών προδιαγραφών που φέρει η συσκευή.

ΔΕΛΤΙΟ ΠΡΟΪΟΝΤΟΣ

ΕΜΠΟΡΙΚΟ ΣΗΜΑ: INVENTOR

ΚΟΝΣΟΛΕΣ	V7LI-12WiFiR/U7RS-12	V7LI-18WiFiR/U7RS-18
Ήχητική Ισχύς σε Κανονικές Συνθήκες Μέτρησης (Εσωτερική/Εξωτερική Μονάδα) [dB(A)]	55/63	56/64
Ψυκτικό Υγρό/Βάρος (kg)	R32/0.71	R32/1.15
GWP	675	675
Ισοδύναμο CO2 (tonnes)	0.48	0.78
SEER	7.3	6.7
Ενεργειακή Κλάση σε Ψύξη	A++	A++
Ετήσια Κατανάλωση Ρεύματος σε Ψύξη [1] kWh/y]	168	261
Φορτίο Σχεδιασμού σε Ψύξη [KW]	3.5	5.0
SCOP (Θέρμανση Μέσης Ζώνης)	4.0	4.0
Ενεργειακή Κλάση σε Θέρμανση (Μέση Ζώνη)	A+	A+
Ετήσια Κατανάλωση Ρεύματος σε Θέρμανση (Μέση Ζώνη) [2] [kWh/y]	910	1450
Θέρμανση Θερμής Ζώνης	-	-
Θέρμανση Ψυχρής Ζώνης	-	-
Φορτίο Σχεδιασμού σε Θέρμανση (Μέση Ζώνη) [KW]	2.6	4.0
Δηλωμένη Απόδοση σε Συνθήκες Σχεδιασμού (Θέρμανση Μέσης Ζώνης) [KW]	2.500	3.500
Παραγωγή Εφεδρικής Ενέργειας σε Συνθήκες Σχεδιασμού (Θέρμανση Μέσης Ζώνης) [KW]	0.100	0.500

Η διαρροή ψυκτικού μέσου επιδρά στο φαινόμενο της κλιματικής αλλαγής. Ψυκτικό μέσο με χαμηλότερο δυναμικό υπερθέρμανσης του πλανήτη (GWP) επιδρά λιγότερο στην παγκόσμια αύξηση της θερμοκρασίας συγκριτικά με ένα ψυκτικό μέσο υψηλότερου GWP, σε περίπτωση που διαρρεύσει στην ατμόσφαιρα. Αυτή η συσκευή περιέχει ψυκτικό μέσο με GWP ίσο με [675]. Αυτό σημαίνει ότι αν 1kg αυτού του ψυκτικού μέσου διαρρεύσει στην ατμόσφαιρα, η υπερθέρμανση του πλανήτη θα επηρεαστεί [675] φορές υψηλότερα από 1 κιλό CO₂, σε περίοδο 100 ετών. ΜΗΝ επιχειρίσετε να παρέμβετε στο ψυκτικό κύκλωμα ή να αποσυναρμολογήσετε το προϊόν μόνοι σας. Θα πρέπει να το αναλάβει αυστηρά αδειοδοτημένος τεχνικός.

Περιέχει φθοριούχα αέρια.

[1] [2] Ετήσια Κατανάλωση Ρεύματος "XYZ" kWh, βάσει αποτελεσμάτων τυποποιημένων δοκιμών. Η πραγματική κατανάλωση ρεύματος εξαρτάται από τον τρόπο χρήσης και τοποθέτησης της συσκευής.

Σημείωση: Ελέγξτε τις παραπάνω πληροφορίες βάσει του μοντέλου που αναγράφεται στην ετικέτα τεχνικών προδιαγραφών που φέρει η συσκευή.

FISA PRODUSULUI

MARCA: INVENTOR

CASSETTES	V7CRI-12WiFiR/ U7RS-12	V7CRI-18WiFiR/ U7RS-18	V7CI-24WiFiR/ U7RS-24	V7CI-36WiFiR/ U7RS-36
Nivelul de Putere Sonoră la Condițiile de Evaluare Standard (Interior/Exterior) [dB(A)]	57/62	59/65	59/69	64/70
Cantitate Agent Frigorific/ Masa (kg)	R32/0.71	R32/1.15	R32/1.50	R32/2.40
GWP	675	675	675	675
Echivalent CO2 (tonnes)	0.48	0.78	1.01	1.62
SEER	6.6	6.3	6.2	6.7
Clasa Energetica la Racire	A++	A++	A++	A++
Consum Anual de Energie in Racire [1] [KWh/y]	186	294	395	549
Design Load in Racire (Pdesign) [KW]	3.5	5.3	7.0	10.5
SCOP (Zona cu Temperaturi Medie)	4.1	4.0	4.0	4.0
Clasa Energetica La Incalzire (Zona Medie)	A+	A+	A+	A+
Consum Anual de Energie Electrica la Incalzire (Zona Medie) [2] [KWh/y]	922	1470	2100	2975
Zona Calda	-	-	-	-
Zona Rece	-	-	-	-
"P Design - incalzire (zona cu temperaturi medii) [KW]"	2.7	4.2	6.0	8.5
Capacitate Declarata P design De Referinta (Incalzire, Zona cu Temperaturi Medie) [KW]	2.680	3.660	5.800	7.840
Capacitatea de Rezerva Declarata Pdesign - (Incalzire Zona cu Temperaturi Medie) [KW]	0.020	0.540	0.200	0.660

Scurgerile de agent frigorific afecteaza mediul inconjurator si contribuie la schimbarile climatice. Agentul frigorific cu un "potential de incalzire globala" scazut (GWP), va contribui mai putin la incalzirea globala in cazul in care se scurge in atmosfera. Acest aparat contine agent frigorific cu un coeficient GWP de 675. Acest lucru inseamna ca 1 kg din acest agent frigorific, are de 675 de ori mai mare decat 1kg de CO₂, asupra mediului inconjurator, pe o perioada de 100 de ani. Nu interveniti asupra traseului frigorific si nu demontati produsul.

Pentru orice lucrare, apelati la un profesionist.

Contine gaze gluorinate cu efect de sera.

[1][2] - Consumul de energie "XYZ" kWh/an - rezulta din teste standard. Consumul efectiv de energie electrcia va depinde de locul montajului si modul in care este folosit.

Nota: Va rugam sa verificati informatiile in functie de modelul dvs, in scris pe placuta de identificare.

FISA PRODUSULUI

MARCA: INVENTOR

DUCT	V7DI-12WiFiR/ U7RS-12	V7DI-18WiFiR/ U7RS-18	V7DI-24WiFiR/ U7RS-24	V7DI-36WiFiR/ U7RS-36
Nivelul de Putere Sonoră la Condițiile de Evaluare Standard (Interior/Exterior) [dB(A)]	58/62	58/65	62/68	61/70
Cantitate Agent Frigorific/ Masa (kg)	R32/0.71	R32/1.15	R32/1.50	R32/2.40
GWP	675	675	675	675
Echivalent CO2 (tonnes)	0.48	0.78	1.01	1.62
SEER	6.3	6.5	6.2	6.2
Clasa Energetica la Racire	A++	A++	A++	A++
Consum Anual de Energie in Racire [1] [KWh/y]	197	291	401	593
Design Load in Racire (Pdesign) [KW]	3.5	5.4	7.1	10.5
SCOP (Zona cu Temperaturi Medie)	4	4	4	4
Clasa Energetica La Incalzire (Zona Medie)	A+	A+	A+	A+
Consum Anual de Energie Electrica la Incalzire (Zona Medie) [2] [KWh/y]	945	1505	1890	2940
Zona Calda	-	-	-	-
Zona Rece	-	-	-	-
"P Design - incalzire (zona cu temperaturi medii) [KW]"	2.7	4.3	5.4	8.4
Capacitate Declarata P design De Referinta (Incalzire, Zona cu Temperaturi Medie) [KW]	2.595	3.740	5.350	7.600
Capacitatea de Rezerva Declarata Pdesign - (Incalzire Zona cu Temperaturi Medie) [KW]	0.105	0.560	0.050	0.800

Scurgerile de agent frigorific afecteaza mediul inconjurator si contribuie la schimbarile climatice. Agentul frigorific cu un "potential de incalzire globala" scazut (GWP), va contribui mai putin la incalzirea globala in cazul in care se scurge in atmosfera. Acest aparat contine agent frigorific cu un coeficient GWP de 675. Acest lucru inseamna ca 1 kg din acest agent frigorific, are de 675 de ori mai mare decat 1kg de CO₂, asupra mediului inconjurator, pe o perioada de 100 de ani. Nu interveniti asupra traseului frigorific si nu demontati produsul. Pentru orice lucrare, apelati la un profesionist.

Contine gaze gluorinate cu efect de sera.

[1][2] - Consumul de energie "XYZ" kWh/an - rezulta din teste standard. Consumul efectiv de energie electrcia va depinde de locul montajului si modul in care este folosit.

Nota: Va rugam sa verificati informatiile in functie de modelul dvs, inscris pe placuta de identificare.

FISA PRODUSULUI

MARCA: INVENTOR

CONVERTIBILA PODEA TAVAN	V7KI-18WiFiR/ U7RS-18	V7KI-24WiFiR/ U7RS-24	V7KI-36WiFiR/ U7RS-36
Nivelul de Putere Sonoră la Condițiile de Evaluare Standard (Interior/ Exterior) [dB(A)]	59/65	55/67	65/70
Cantitate Agent Frigorific/Masa (kg)	R32/1.15	R32/1.50	R32/2.40
GWP	675	675	675
Echivalent CO2 (tonnes)	0.78	1.01	1.62
SEER	6.2	6.1	6.4
Clasa Energetica la Racire	A++	A++	A++
Consum Anual de Energie in Racire [1] [KWh/y]	305	413	574
Design Load in Racire (Pdesign) [KW]	5.4	7.2	10.5
SCOP (Zona cu Temperaturi Medie)	4.0	4.0	4.1
Clasa Energetica La Incalzire (Zona Medie)	A+	A+	A+
Consum Anual de Energie Electrica la Incalzire (Zona Medie) [2] [KWh/y]	1400	1925	2937
Zona Calda	-	-	-
Zona Rece	-	-	-
"P Design - incalzire (zona cu temperaturi medii) [KW]"	4.0	5.5	8.6
Capacitate Declarata P design De Referinta (Incalzire, Zona cu Temperaturi Medie) [KW]	3.600	5.040	7.450
Capacitatea de Rezerva Declarata Pdesign - (Incalzire Zona cu Temperaturi Medie) [KW]	0.400	0.460	1.150

Scurgerile de agent frigorific afecteaza mediul inconjurator si contribuie la schimbarile climatice. Agentul frigorific cu un "potential de incalzire globala" scazut (GWP), va contribui mai putin la incalzirea globala in cazul in care se scurge in atmosfera. Acest aparat contine agent frigorific cu un coeficient GWP de 675. Acest lucru inseamna ca 1 kg din acest agent frigorific, are de 675 de ori mai mare decat 1kg de CO₂, asupra mediului inconjurator, pe o perioada de 100 de ani. Nu interveniti asupra traseului frigorific si nu demontati produsul. Pentru orice lucrare, apelati la un profesionist.

Contine gaze gluorinate cu efect de sera.

[1][2] - Consumul de energie "XYZ" kWh/an - rezulta din teste standard. Consumul efectiv de energie electrcia va depinde de locul montajului si modul in care este folosit.

Nota: Va rugam sa verificati informatiile in functie de modelul dvs, inscris pe placuta de identificare.

FISA PRODUSULUI

MARCA: INVENTOR

CONSOLES	V7LI-12WiFiR/U7RS-12	V7LI-18WiFiR/U7RS-18
Nivelul de Putere Sonoră la Condițiile de Evaluare Standard (Interior/Exterior) [dB(A)]	55/63	56/64
Cantitate Agent Frigorific/Masa (kg)	R32/0.71	R32/1.15
GWP	675	675
Echivalent CO2 (tonnes)	0.48	0.78
SEER	7.3	6.7
Clasa Energetica la Racire	A++	A++
Consum Anual de Energie in Racire [1] [KWh/y]	168	261
Design Load in Racire (Pdesign) [KW]	3.5	5.0
SCOP (Zona cu Temperaturi Medie)	4.0	4.0
Clasa Energetica La Incalzire (Zona Medie)	A+	A+
Consum Anual de Energie Electrica la Incalzire (Zona Medie) [2] [KWh/y]	910	1450
Zona Calda	-	-
Zona Rece	-	-
P Design - incalzire (zona cu temperaturi medii) [KW]	2.6	4.0
Capacitate Declarata P design De Referinta (Incalzire, Zona cu Temperaturi Medie) [KW]	2.500	3.500
Capacitatea de Rezerva Declarata Pdesign - (Incalzire Zona cu Temperaturi Medie) [KW]	0.100	0.500

Scurgerile de agent frigorific afecteaza mediul inconjurator si contribuie la schimbarile climatice. Agentul frigorific cu un "potential de incalzire globala" scazut (GWP), va contribui mai putin la incalzirea globala in cazul in care se scurge in atmosfera. Acest aparat contine agent frigorific cu un coeficient GWP de 675. Acest lucru inseamna ca 1 kg din acest agent frigorific, are de 675 de ori mai mare decat 1kg de CO₂, asupra mediului inconjurator, pe o perioada de 100 de ani. Nu interveniti asupra traseului frigorific si nu demontati produsul.

Pentru orice lucrare, apelati la un profesionist.

Contine gaze gluorinate cu efect de sera.

[1][2] - Consumul de energie "XYZ" kWh/an - rezulta din teste standard. Consumul efectiv de energie electrica va depinde de locul montajului si modul in care este folosit.

Nota: Va rugam sa verificati informatiile in functie de modelul dvs, in scris pe placuta de identificare.

PRODUKTDATENBLATT

LOGO DER EINHEIT: INVENTOR

KASSETEN	V7CRI-12WiFiR/U7RS-12	V7CRI-18WiFiR/U7RS-18	V7CI-24WiFiR/U7RS-24	V7CI-36WiFiR/U7RS-36
"Schallleistungspegel in Innenräumen(Kühlbetrieb) / Schallleistungspegel im Freien (Kühlbetrieb) [dB(A)]"	57/62	59/65	59/69	64/70
"Bezeichnung des Kältemittels / Gewicht (kg) "	R32/0.71	R32/1.15	R32/1.50	R32/2.40
Treibhauspotenzial des Kältemittels	675	675	675	675
CO2 Äquivalent (Tonnen)	0.48	0.78	1.01	1.62
"Jahreszeitbedingte Leistungszahl im Kühlbetrieb (SEER)"	6.6	6.3	6.2	6.7
Energieeffizienzklasse im Kühlbetrieb	A++	A++	A++	A++
"Jährlicher Stromverbrauch im Kühlbetrieb [1] [KWh/y]"	186	294	395	549
Auslegungslast im Kühlbetrieb [KW]	3.5	5.3	7.0	10.5
"Jahreszeitbedingte Leistungszahl im Heizmodus (SCOP) (Heizperiode „mittel“)"	4.1	4.0	4.0	4.0
"Energieeffizienzklasse im Heizmodus (Heizperiode „mittel“)"	A+	A+	A+	A+
"Jahresstromverbrauch im Heizmodus (Heizperiode „mittel“) [2] [KWh/y]"	922	1470	2100	2975
Heizperiode „wärmer“	-	-	-	-
Heizperiode „kälter“	-	-	-	-
"Auslegungslast im Heizmodus (Heizperiode „mittel“) [KW]"	2.7	4.2	6.0	8.5
"Deklarierte Kapazität im Referenzdesign-Zustand Heizperiode „mittel“) [KW]"	2.680	3.660	5.800	7.840
"Ersatzheizleistung im Heizmodus (Heizperiode „mittel [KW]"	0.020	0.540	0.200	0.660

Der Austritt von Kältemittel trägt zum Klimawandel bei. Kältemittel mit geringerem Treibhauspotenzial tragen im Fall eines Austretens weniger zur Erderwärmung bei als solche mit höherem Treibhauspotenzial. Dieses Gerät enthält Kältemittel mit einem Treibhauspotenzial von 675. Somit hätte ein Austreten von 1 kg dieses Kältemittels 675 Mal größere Auswirkungen auf die Erderwärmung als 1 kg CO₂, bezogen auf hundert Jahre. Keine Arbeiten am Kältekreislauf vornehmen oder das Gerät zerlegen – stets Fachpersonal hinzuziehen.

Enthält fluorierte Treibhausgase.

1) [2] Energieverbrauch "XYZ" kWh/Jahr, auf der Grundlage von Ergebnissen der Normprüfung. Der tatsächliche Verbrauch hängt von der Nutzung und vom Standort des Geräts ab.

Hinweis: Bitte überprüfen Sie die Modellinformationen oben gemäß dem Modellnamen auf dem Typenschild

PRODUKTDATENBLATT

LOGO DER EINHEIT: INVENTOR

KANALANLAGEN	V7DI-12WiFiR/ U7RS-12	V7DI-18WiFiR/ U7RS-18	V7DI-24WiFiR/ U7RS-24	V7DI-36WiFiR/ U7RS-36
"Schallleistungspegel in Innenräumen (Kühlbetrieb) / Schallleistungspegel im Freien (Kühlbetrieb) [dB(A)]"	58/62	58/65	62/68	61/70
"Bezeichnung des Kältemittels / Gewicht (kg)"	R32/0.71	R32/1.15	R32/1.50	R32/2.40
Treibhauspotenzial des Kältemittels	675	675	675	675
CO2 Äquivalent (Tonnen)	0.48	0.78	1.01	1.62
"Jahreszeitbedingte Leistungszahl im Kühlbetrieb (SEER)"	6.3	6.5	6.2	6.2
Energieeffizienzklasse im Kühlbetrieb	A++	A++	A++	A++
"Jährlicher Stromverbrauch im Kühlbetrieb [1] [KWh/y]"	197	291	401	593
Auslegungslast im Kühlbetrieb [KW]	3.5	5.4	7.1	10.5
"Jahreszeitbedingte Leistungszahl im Heizmodus (SCOP) (Heizperiode „mittel“)"	4	4	4	4
"Energieeffizienzklasse im Heizmodus (Heizperiode „mittel“)"	A+	A+	A+	A+
"Jahresstromverbrauch im Heizmodus (Heizperiode „mittel“) [2] [KWh/y]"	945	1505	1890	2940
Heizperiode „wärmer“	-	-	-	-
Heizperiode „kälter“	-	-	-	-
"Auslegungslast im Heizmodus (Heizperiode „mittel“) [KW]"	2.7	4.3	5.4	8.4
"Deklarierte Kapazität im Referenzdesign-Zustand Heizperiode „mittel“) [KW]"	2.595	3.740	5.350	7.600
"Ersatzheizleistung im Heizmodus (Heizperiode „mittel [KW]"	0.105	0.560	0.050	0.800

Der Austritt von Kältemittel trägt zum Klimawandel bei. Kältemittel mit geringerem Treibhauspotenzial tragen im Fall eines Austretens weniger zur Erderwärmung bei als solche mit höherem Treibhauspotenzial. Dieses Gerät enthält Kältemittel mit einem Treibhauspotenzial von 675. Somit hätte ein Austreten von 1 kg dieses Kältemittels 675 Mal größere Auswirkungen auf die Erderwärmung als 1 kg CO₂, bezogen auf hundert Jahre. Keine Arbeiten am Kältekreislauf vornehmen oder das Gerät zerlegen – stets Fachpersonal hinzuziehen.

Enthält fluorierte Treibhausgase.

1) [2] Energieverbrauch "XYZ" kWh/Jahr, auf der Grundlage von Ergebnissen der Normprüfung. Der tatsächliche Verbrauch hängt von der Nutzung und vom Standort des Geräts ab.

Hinweis: Bitte überprüfen Sie die Modellinformationen oben gemäß dem Modellnamen auf dem Typenschild

PRODUKTDATENBLATT

LOGO DER EINHEIT: INVENTOR

BODEN-DECKE KLIMAAANLAGEN	V7KI-18WiFiR/ U7RS-18	V7KI-24WiFiR/ U7RS-24	V7KI-36WiFiR/ U7RS-36
"Schallleistungspegel in Innenräumen (Kühlbetrieb) / Schallleistungspegel im Freien (Kühlbetrieb) [dB(A)]"	59/65	55/67	65/70
"Bezeichnung des Kältemittels / Gewicht (kg)"	R32/1.15	R32/1.50	R32/2.40
Treibhauspotenzial des Kältemittels	675	675	675
CO2 Äquivalent (Tonnen)	0.78	1.01	1.62
"Jahreszeitbedingte Leistungszahl im Kühlbetrieb (SEER)"	6.2	6.1	6.4
Energieeffizienzklasse im Kühlbetrieb	A++	A++	A++
"Jährlicher Stromverbrauch im Kühlbetrieb [1] [KWh/y]"	305	413	574
Auslegungslast im Kühlbetrieb [KW]	5.4	7.2	10.5
"Jahreszeitbedingte Leistungszahl im Heizmodus (SCOP) (Heizperiode „mittel“)"	4.0	4.0	4.1
"Energieeffizienzklasse im Heizmodus (Heizperiode „mittel“)"	A+	A+	A+
"Jahresstromverbrauch im Heizmodus (Heizperiode „mittel“) [2] [KWh/y]"	1400	1925	2937
Heizperiode „wärmer“	-	-	-
Heizperiode „kälter“	-	-	-
"Auslegungslast im Heizmodus (Heizperiode „mittel“) [KW]"	4.0	5.5	8.6
"Deklarierte Kapazität im Referenzdesign-Zustand Heizperiode „mittel“) [KW]"	3.600	5.040	7.450
"Ersatzheizleistung im Heizmodus (Heizperiode „mittel [KW]"	0.400	0.460	1.150

Der Austritt von Kältemittel trägt zum Klimawandel bei. Kältemittel mit geringerem Treibhauspotenzial tragen im Fall eines Austretens weniger zur Erderwärmung bei als solche mit höherem Treibhauspotenzial. Dieses Gerät enthält Kältemittel mit einem Treibhauspotenzial von 675. Somit hätte ein Austreten von 1 kg dieses Kältemittels 675 Mal größere Auswirkungen auf die Erderwärmung als 1 kg CO₂, bezogen auf hundert Jahre. Keine Arbeiten am Kältekreislauf vornehmen oder das Gerät zerlegen – stets Fachpersonal hinzuziehen.

Enthält fluorierte Treibhausgase.

[1] [2] Energieverbrauch "XYZ" kWh/Jahr, auf der Grundlage von Ergebnissen der Normprüfung. Der tatsächliche Verbrauch hängt von der Nutzung und vom Standort des Geräts ab.

Hinweis: Bitte überprüfen Sie die Modellinformationen oben gemäß dem Modellnamen auf dem Typenschild

PRODUKTDATENBLATT

LOGO DER EINHEIT: INVENTOR

KONSOLEN	V7LI-12WiFiR/U7RS-12	V7LI-18WiFiR/U7RS-18
Schalleistungspegel in Innenräumen(Kühlbetrieb)/Schalleistungspegel im Freien (Kühlbetrieb) [dB(A)]	55/63	56/64
Bezeichnung des Kältemittels / Gewicht (kg)	R32/0.71	R32/1.15
Treibhauspotenzial des Kältemittels	675	675
CO2 Äquivalent (Tonnen)	0.48	0.78
Jahreszeitbedingte Leistungszahl im Kühlbetrieb (SEER)	7.3	6.7
Energieeffizienzklasse im Kühlbetrieb	A++	A++
Jährlicher Stromverbrauch im Kühlbetrieb [1] [KWh/y]	168	261
Auslegungslast im Kühlbetrieb [KW]	3.5	5.0
Jahreszeitbedingte Leistungszahl im Heizmodus (SCOP) (Heizperiode„mittel“)	4.0	4.0
Energieeffizienzklasse im Heizmodus (Heizperiode „mittel“)	A+	A+
Jahresstromverbrauch im Heizmodus (Heizperiode „mittel“) [2] [KWh/y]	910	1450
Heizperiode „wärmer“	-	-
Heizperiode „kälter“	-	-
Auslegungslast im Heizmodus (Heizperiode „mittel“) [KW]	2.6	4.0
Deklarierte Kapazität im Referenzdesign-Zustand Heizperiode „mittel“) [KW]	2.500	3.500
Ersatzheizleistung im Heizmodus (Heizperiode „mittel [KW]	0.100	0.500

Der Austritt von Kältemittel trägt zum Klimawandel bei. Kältemittel mit geringerem Treibhauspotenzial tragen im Fall eines Austretens weniger zur Erderwärmung bei als solche mit höherem Treibhauspotenzial. Dieses Gerät enthält Kältemittel mit einem Treibhauspotenzial von 675. Somit hätte ein Austreten von 1 kg dieses Kältemittels 675 Mal größere Auswirkungen auf die Erderwärmung als 1 kg CO₂, bezogen auf hundert Jahre. Keine Arbeiten am Kältekreislauf vornehmen oder das Gerät zerlegen – stets Fachpersonal hinzuziehen.

Enthält fluorierte Treibhausgase.

1] [2] Energieverbrauch "XYZ" kWh/Jahr, auf der Grundlage von Ergebnissen der Normprüfung. Der tatsächliche Verbrauch hängt von der Nutzung und vom Standort des Geräts ab.

Hinweis: Bitte überprüfen Sie die Modellinformationen oben gemäß dem Modellnamen auf dem Typenschild



AIR CONDITIONING SYSTEMS

LIGHT COMMERCIAL SYSTEMS



V:4.0.062024

Manufacturer: **INVENTOR A.G. S.A.**

24th km National Road Athens - Lamia & 2 Thoukididou Str., Ag.Stefanos, 14565

Tel.: +30 211 300 3300, Fax: +30 211 300 3333 - www.inventor.ac



16122500A31798